



Maquinaria Rentería

Mision de Tancoyol #21 col Las Misiones CP76030 . Querétaro , Querétaro
rodrigo.renteria.hernandez@gmail.com Tel 4423276257



<p>FT250</p>		<p>MOTOSIERRA 250 FUTOOL</p>	<ul style="list-style-type: none"> * Antivibración. * Freno de cadena. * Tapa de arranque aluminio. * Peso aprox. 2/3 KG. * Motor 2 Tiempos. * Cilindrada 25 cc 1HP 1.4 KW. * Paso de cadena 3/8 MINIL. * Barra 12/14 pulgadas. * Cap. Depósito de combustible 0.3 L. * Cap. Depósito de aceite 0.15 L. * Bomba de aceite Automática regulable.
<p>FT6030V</p>		<p>MOTOSIERRA 55 CC (VERDE) FUTOOL</p>	<ul style="list-style-type: none"> * 8 horas de trabajo continuo. * Antivibración. * Freno de cadena. * Peso aprox. 7/8 kg. * Motor 2 Tiempos. * Cilindrada 55 cc 3 HP 2.5 KW. * Paso de cadena 3/8. * Barra 18/20 pulgadas. * Cap. Depósito de combustible 0.52 L. * Cap. Depósito de aceite 0.26 L. * Bomba de aceite Automática regulable.
<p>FT6090V</p>		<p>MOTOSIERRA 63 CC (VERDE) FUTOOL</p>	<ul style="list-style-type: none"> * 8 horas de trabajo continuo. * Antivibración. * Freno de cadena. * Peso aprox. 7/8 kg. * Motor 2 Tiempos. * Cilindrada 63 cc 3.5HP 2.5KW. * Paso de cadena 3/8. * Barra 20/22 pulgadas. * Cap. Depósito de combustible 0.52 L. * Cap. Depósito de aceite 0.26 L. * Bomba de aceite Auto-mática regulable.

<p>FT7820</p>		<p>7820 MOTOSIERRA 58 CC FUTOOL</p>	<ul style="list-style-type: none"> * 8 horas de trabajo continuo. * Antivibración. * Freno de cadena. * Tapa de arranque aluminio. * Peso aprox. 7/6 kg. * Motor 2 TIEMPOS * Cilíndrada 54 CC 3HP 2.5KW * Paso de cadena 3/8 * Barra 18/20 pulgadas. * Cap. Depósito de combustible 0.52 L. * Cap. Depósito de aceite 0.28 L. * Bomba de aceite Automática regulable.
<p>FT-630</p>		<p>DESBRUZADORA 52 CC FUTOOL</p>	<ul style="list-style-type: none"> * 8 horas de trabajo continuo. * Clutch metálico. * Bajo consumo de combustible. * Motor ecológico bajo en emisiones. * Con cabezal de nylon. * Contiene disco de aleación y 3 puntas. * Motor 2 tiempos. * Cilíndrada 52cc 2.7HP 2kw. * Encendido Electrónico. * Embargue Centrífugo de 2 zapatas. * Diam. tubo de trans. 28 mm. * R.P.M 8000. * Peso aproximado 8.5 / 7.5 kg.
<p>FT415</p>		<p>415 (40-6) DESBRUZADORA FUTOOL</p>	<ul style="list-style-type: none"> * 8 horas de trabajo continuo. * Clutch metálico. * Bajo consumo de combustible. * Motor ecológico bajo en emisiones. * Con cabezal de nylon. * Contiene disco de 3 puntas. * Motor 2 tiempos. * Cilíndrada 45cc 2.5HP 1.9kw. * Encendido Electrónico. * Embargue Centrífugo metálico. * Diam. tubo de trans. 28 mm. * R.P.M 8000. * Peso aproximado 8.5 / 7.5 kg.


<p>FT-530A</p>		<p>DESBROZADORA MULTIFUNCION 530A CON UN TUBO LARGO FUTOOOL</p>	<ul style="list-style-type: none"> * 5 en 1: desbrozadora, corta setos, corta ramas, motorcultor o limpiador (éstos últimos por separado). * Equipada con disco, cabezal y arnés. * Prunner con cadena 3/8 mini .065. * Con cabezal de nylon. * Contiene disco de 3 puntas. * Motor 2 tiempos. * Cilindrada 45cc 2 HP 1.5kw. * Encendido Electrónico. * Embargue Centrifugo de 2 zapatas. * Diam. tubo de trans. 28 mm. * R.P.M 8000. * Peso aproximado 8.5 / 7.5 kg.
<p>FT-M430</p>		<p>DESBROZADORA 52 CC (MOCHILA) MODELO 430 FUTOOOL</p>	<ul style="list-style-type: none"> * 8 horas de trabajo continuo. * Clutch metálico. * Bajo consumo de combustible. * Motor ecológico bajo en emisiones. * Transmisión flexible. * Con cabezal de nylon. * Contiene disco de aleación y 3 puntas. * Motor 2 tiempos. * Cilindrada 52cc 2.7 HP 2 kw. * Encendido Electrónico. * Embargue Centrifugo de 2 zapatas. * Diam. tubo de trans. 28 mm. * R.P.M 8000. * Peso aproximado 8.5 / 7.5 kg.
<p>FT035</p>		<p>FUTOOOL DESBROZADORA GX35 FUTOOOL</p>	<ul style="list-style-type: none"> * Motor 4 tiempos. * Cilindrada 52cc 2.7HP 2 kw. * Embargue Centrifugo de 2 zapatas. * Diam. tubo de trans. 28 mm. * R.P.M 7500. * Peso aproximado 8.5 / 7.5 kg.




<p>FTC430</p>		<p>DESBROZADORA DE CARRITO FUTOOL</p>	<ul style="list-style-type: none"> * Dos llantas. * Cabezal de nylon. * Disco de metal de 3 puntas. * Kit de herramientas. * Motor 2 tiempos * Cilindrada 43cc 2 HP 1.8 kw * Embargue Centrifugo de 2 zapatas * Diam. tubo de trans. 28 mm. * R.P.M 7500 * Peso aproximado 8.5 / 7.5 kg.
<p>FT51</p>		<p>MOTOTALADRO FUTOOL CON 2BROCAS</p>	<ul style="list-style-type: none"> * De fácil arranque * Ideal para reforestación , posteo de terrenos * Peso con broca 13KG * Medida de broca 25cm * Accesorios de broca 10cm, 15cm, 20cm, 25cm, 30cm. * Motor 2 tiempos Cilindrada 52CC 2.7HP 2kw. * Arranque Autoenvolvente. * Nivel sonoro 104 dB. * Cap. Depósito de combustible 1.2L. * R.P.M 6500.
<p>FT51A</p>		<p>MOTOTALADRO FUTOOL CON 2 BROCAS</p>	<ul style="list-style-type: none"> * De fácil arranque * Ideal para reforestación, posteo de terrenos. * Peso con broca 13 kg. * Medida de broca 25 cm. * Accesorios de broca 10cm, 15cm, 20 cm, 25 cm, 30 cm. * Motor 2 tiempos Cilindrada 63cc 3 HP 3kw * Arranque Autoenvolvente. * Nivel sonoro 104 dB * Cap. Depósito de combustible 1.2L * R.P.M 6500

<p>FT330</p>		<p>CORTA SETOS</p>	<ul style="list-style-type: none"> * Kit de herramienta. * Mango giratorio 90° con 3 posiciones. * Motor 2 tiempo. * Cilindrada 26cc 1 HP 0.7 kw. * Encendido Electrónico. * Embargue Centrifugo de 2 zapatas. * Longitud de cuchilla 600mm. * R.P.M 7500. * Peso aproximado 8.5/7.5 kg.
<p>KW-260-Z</p>		<p>DESBROZADORA 26 CC (RECTA) KAWANO</p>	<ul style="list-style-type: none"> * Cabezal de nylon * Disco de metal de 3 puntas * Kit de herramientas * Motor 2 tiempos. * Cilindrada 26cc 1 HP 0.7 kw. * Embargue Centrifugo de 2 zapatas. * Diam. tubo de trans. 26 mm. * R.P.M 7500. * Peso aproximado 8.5/7.5 kg.
<p>KW-33</p>		<p>DESBROZADORA 33 CC KAWANO</p>	<ul style="list-style-type: none"> * Cabezal de nylon. * Disco de metal de 3 puntas. * Kit de herramientas. * Motor 2 tiempos. * Cilindrada 33cc 1.5 HP 0.9 kw. * Embargue Centrifugo de 2 zapatas. * Diam. tubo de trans. 26 mm. * R.P.M 7500. * Peso aproximado 8.5/7.5 kg.

KW-52		<p>DESBROZADORA 52 CC KAWANO</p>	<ul style="list-style-type: none"> * Cabezal de nylon. * Disco de metal 3 puntas. * Kit de herramienta. * Motor 2 tiempos. * Cilindrada 52cc 2.7HP 2kw. * Embargue Centrifugo de 2 zapata. * Diam. tubo de trans. 28mm. * R.P.M 7500. * Peso aproximado 8.5/7.5 kg.
FT-381		<p>MOTOSIERRA 381 CON BARRA 22" KAWANO</p>	<ul style="list-style-type: none"> * Antivibración. * Freno de cadena. * Peso aprox. 7/6 kg. * Motor 2 tiempos. * Cilindrada 52 cc 2.5 HP 2KW. * Paso de cadena .325. * Barra 20/22 pulgadas. * Cap. Depósito de combustible 0.52 L. * Cap. Depósito de aceite 0.26 L. * Bomba de aceite Automática regulable.
FT380M		<p>MOTOSIERRA 38 CC FUTOOL</p>	<ul style="list-style-type: none"> * Antivibración. * Freno de cadena * Tapa de arranque aluminio * Peso aprox. 4/5 kg. * Motor 2 Tiempos. * Cilindrada 38 cc 1.5 HP 1.7 KW. * Paso de cadena 3/8 MINI. * Barra 14/16 pulgadas. * Cap. Depósito de combustible 0.35 L * Cap. Depósito de aceite 0.18 L Bomba de aceite Automática regulable

<p>IGBT- 130K</p>		<p>INVERSOR 130 FUTOOL</p>	<ul style="list-style-type: none"> * Modelo IGBT-130K. * Voltaje (V) monofásico 110/220V+10%. * Voltaje sin carga (V) 60 corriente de salida (A) 120. * Voltaje de salida (V) 24.8. * Eficiencia (%)85. * Potencia 0.93. * Clase de aislamiento B. * Clase de protección IP21S. * Peso 2.5 kg. * Dimensión (MM) 310*205*265.
<p>IGBT- 200K</p>		<p>INVERSOR 200 FUTOOL</p>	<ul style="list-style-type: none"> * Modelo IGBT-200K. * Voltaje (V) monofásico 110/220V+10%. * Voltaje sin carga (V) 60 corriente de salida (A) 200. * Voltaje de salida (V) 28. * Eficiencia (%)85. * Potencia 0.93. * Clase de aislamiento B. * Clase de protección IP21S. * Peso 3.5 kg. * Dimensión (MM) 310*205*265.
<p>KWB100</p>		<p>MOTOBOMBA 1" KAWANO</p>	<ul style="list-style-type: none"> * La altura máx.de succión puede variar dependiendo de la altura sobre el nivel del mar. * Motor 2 tiempo enfriado por aire. * Cilindrada 43cc 1.5HP. * RPM 6500. * Altura máx. de envío 8M. * Altura máx. de succión 7M. * Succión y descarga 25M. * Caudal 125 Limin. * Dia. de aspiración/envío 1". * Tipo de bomba Autocebante. * Peso 8 kg.

<p>KWB200</p>		<p>MOTOBOMBA 2\" KAWANO</p>	<ul style="list-style-type: none"> * Motor 4 Tiempos. * Cilindrada 196 cc 6.5HP (5.5 hp en máquina). * RPM 3600 * Altura máx. de envío 27M. * Altura máx. de succión 8M. * Caudal 600 L/min. * Dia. de aspiración/envío 2\". * Sistema de arranque. * Autoenvolvente. * Tipo de bomba Autocebante. * Cap. de combustible 3.9L. * Peso 40 kg.
<p>KWB300</p>		<p>MOTOBOMBA 3\" KAWANO</p>	<ul style="list-style-type: none"> * Motor 4 Tiempos. * Cilindrada 196 cc 6.5HP. * RPM 3600. * Altura máx. de envío 28M. * Altura máx. de succión 8M. * Caudal 1000 L/min. * Dia. de aspiración/envío 3\". * Sistema de arranque *Autoenvolvente. * Tipo de bomba Autocebante. * Cap. de combustible 3.9L. * Peso 40 kg.
<p>KWB-2001</p>		<p>MOTOBOMBA TIPO CARACOL 2\" 7 H.P. KAWANO</p>	<ul style="list-style-type: none"> * Motor 4 Tiempos. * Cilindrada 196 cc 6.5HP. * RPM 3600. * Altura máx. de envío 70M. * Altura máx. de succión 7M. * Caudal 600 L/min. * Dia. de aspiración/envío 2\". * Sistema de arranque. * Autoenvolvente. * Tipo de bomba Autocebante. * Cap. de combustible 3.9L. * Peso 30 kg.

<p>KWB-2005</p>		<p>MOTOBOMBA QUIMICOS 2" 7 H.P. KAWANO</p>	<ul style="list-style-type: none"> * Bomba termoplástica. * Para bomba de químicos y agroquímicos. Incluye <ul style="list-style-type: none"> * Juego de conexiones. * Abrazaderas. * Coladera. * Kit de Herramientas. * Motor 4 tiempos. * Cilindrada 196cc 6.5HP. * RPM 3600. * Altura máx. de envío 30M. * Altura de succión 7M. * Caudal 600L/MIN. * Dia. de aspiración/envío 2" 50mm. * Cap. de combustible 3.9L. * Sistema de arranque Autoenvolvente. * Tipo de bomba Autocebante.
<p>KWB-3001</p>		<p>MOTOBOMBA TIPO CARACOL 3" 13HP KAWANO</p>	<ul style="list-style-type: none"> * Motor 4 Tiempos. * Cilindrada 389cc 13HP. * RPM 3600. * Altura máx. de envío 65M. * Altura máx. de succión 7M. * Caudal 600 L/min. * Dia. de aspiración/envío 3". * Sistema de arranque. * Autoenvolvente. * Tipo de bomba Autocebante. * Cap. de combustible 3.9L. * Peso 40 kg.
<p>KWB-300H</p>		<p>MOTOBOMBA LÍQUIDOS 3" 7 H.P. KAWANO</p>	<ul style="list-style-type: none"> * Para bombeo de agua negra. * Motor 4 tiempos. * Cilindrada 196cc 6.5HP. * R.P.M 3600. * Altura máx. de envío 32M. * Altura máx. de succión 7M. * Caudal 1000 L/min. * Dia. de aspiración/envío 3"(80MM). * Cap. de combustible 3.6L. * Sistema de arranque *Autoenvolvente. * Tipo de bomba Autocebante.

<p>KWG3000</p>		<p>3000w GENERADOR MONOFASICO 110/220V</p>	<ul style="list-style-type: none"> * Tipo Monofásico. * Voltaje 110V/220V. * Frecuencia (HZ) 60. * RPM 3400. * Rendimiento 3000W. * Salida máx. 3KVA. * Regulación de voltaje Pastilla AVR. * Factor de poder (%) 1. * Motor 4 tiempo enfriado por aire. * Cilindrada 210cc 9HP. * Tiempo de trabajo estimado 10HRS. * Carburante Gasolina. * Cap. de tanque 15L. * Cap. de aceite 1.1L. * Tipo de arranque manual y eléctrica. * Peso 70 kg.
<p>KWG6000</p>		<p>6000w GENERADOR MONOFASICO 110/220V</p>	<ul style="list-style-type: none"> * Tipo Monofásico. * Voltaje 110V/220V. * Frecuencia (HZ) 60. * RPM 3400. * Rendimiento 5500W. * Salida máx. 5.5KVA. * Regulación de voltaje Pastilla AVR * Factor de poder (%) 1 * Motor 4 tiempo enfriado por aire * Cilindrada 389cc 13HP * Tiempo de trabajo estimado 10HRS * Carburante Gasolina * Cap. de tanque 25 L * Cap. de aceite 1.1L * Tipo de arranque manual y eléctrica. * Peso 70 kg.
<p>GEN-950</p>		<p>950 GENERADOR MONOFÁSICO 110/220V</p>	<ul style="list-style-type: none"> * Tipo Monofásico. * Voltaje 110V/220V 8.3A. * Frecuencia (HZ) 60. * RPM 3000. * Rendimiento 0.96KVA. * Salida máx. 1KVA. * Regulación de voltaje Capacitor. * Factor de poder (%) 1. * Motor 2 tiempos enfriado por aire. * Cilindrada 64 cc. * Carburante Gasolina con aditivo. * Cap. de tanque 4.2L. * Tipo de arranque Manual. * Peso 17.5 kg.

<p>KWT100</p>		<p>TRITURADORA 4 TIEMPOS 196 CC</p>	<ul style="list-style-type: none"> * Para triturar hojas, ramas, verduras y papel. * Capacidad de triturado para ramas de 2" * Tolva de metal resistente. * 1 Navaja para triturar troncos. * Con ruedas y enganche para remolque. * Peso aproximado 110 kg. * Motor 4 tiempos 196cc 7HP. * Cap. de desplazamiento aire a presión. * RPM 3600. * Cap. de gasolina 3.6L. * Cap. de aceite 0.6L.
<p>KW5302</p>		<p>PODADORA AUTO- PROPULSADA 4</p>	<ul style="list-style-type: none"> * Autopropulsada. * Con descarga lateral. * Motor 4 tiempos 173 cc. * Encendido Manual transistorizado. * Cap. de depósito de combustible 900L * Cap. depósito de aceite .500L. * Transmisión Autopropulsada. * Largo de corte 21" 53cm. * Cap. colector 65L. * Altura de corte 20 - 90 mm. * Ajuste de altura de corte 6 posiciones con palanca de ajuste delante y trasera.
<p>FW1000</p>		<p>SOPLADORA/ ASPIRADORA FUTOOL</p>	<p>Características</p> <ul style="list-style-type: none"> * Bolsa de basura * Tubos para soplador * Tubos para aspirador * kit de herramientas <p>Motor 2 tiempo Cilindrada 33cc 1.5 HP 0.9 kw Encendido Electrónico R. P. M 7500 Peso aprox 5/6KG</p>

<p>KWP 300</p>		<p>PARIHUELA MANUAL CON MANGUERA 100M</p>	<ul style="list-style-type: none"> * Aspersora para fumigar con motor. * Base metálica. * Incluye manguera de 100M. * Juego de mangueras de succión/retorno. * Manómetro seco. * Lanza recta. * Kit de Herramientas. * Motor 4 tiempos a gasolina enfriado por aire. * Potencia 6.5HP 3600RPM. * Capacidad de tanque de gas 3.6 L. * Capacidad de carter de aceite 600ml. * Sistema de encendido * Autoenvolvente. * Modelo pistones metálicos. * Capacidad de succión 30/40L/MIN. * Caudal 10/20L/MIN. * Presión 145/580 lbs. * R.P.M 800/1200.
<p>KWP 301</p>		<p>PARIHUELA AUTOMATICA CON MANGUERA 100M</p>	<ul style="list-style-type: none"> * Aspersora para fumigar con motor. * Nueva perilla de regulación de presión (tipo hidrolavadora). * Base metálica. * Incluye manguera de 100M. * Juego de mangueras de succión/retorno. * Manómetro seco. * Lanza recta. * Kit de Herramientas. * Motor 4 tiempos a gasolina enfriado por aire. * Potencia 6.5HP 3600RPM. * Capacidad de tanque de gas 3.6 L. * Capacidad de carter de aceite 600ml. * Sistema de encendido. * Autoenvolvente. * Modelo pistones metálicos. * Capacidad de succión 30/40L/MIN. * Caudal 10/20L/MIN. * Presión 145/580 lbs. * R.P.M 800/1200.

KWXG25		<p>PARIHUELA DE DIAFRAGMA 6.5 H.P.</p>	<ul style="list-style-type: none"> * Aspersora para fumigar con motor. * Nueva perilla de regulación de presión (tipo hidrolavadora). * Base metálica. * Incluye manguera de 100M. * Juego de mangueras de succión/retorno. * Manómetro seco. * Lanza recta. * Kit de Herramientas. * Motor 4 tiempos a gasolina enfriado por aire. * Potencia 6.5HP 3600RPM. * Capacidad de tanque de gas 3.6 L. * Capacidad de aceite 600ml. * Sistema de encendido. * Autoenvolvente. * Modelo pistones metálicos. * Capacidad de succión 30/40L/MIN. * Caudal 10/20L/MIN. * Presión 145/580 lbs. * R.P.M 800/1200.
KWA260		<p>ASPERSOR 2 TIEMPOS TU26 (768)</p>	<ul style="list-style-type: none"> * Con sistema antivibratorio. * Peso aproximado 10 kg. * Conexión "Y". * Con herramienta de fábrica. * 2 lanza recta. * 2 lanza metálica de 3 boquillas c/u. * 2 pistola alta presión. * Motor 2tiempos. * Cilindrada 26cc. * Potencia 1HP / 7500RPM. * Presión de trabajo 450lbs. * Encendido Electrónico. * Mezcla 50:1. * Tanque de químicos 25L. * Tanque de combustible 650 ML. * Sistema de arranque Autoenvolvente. * Tipo de carburador Diafragma. * Tipo de bomba Bomba de pistón de alta presión.

<p>KWA350</p>		<p>ASPERSOR 4 TIEMPOS GX35 (- 435)</p>	<ul style="list-style-type: none"> * Con sistema antivibratorio. * Peso aproximado 10 kg. * Conexión "Y". * Con herramienta de fábrica. * 2 lanza recta. * 2 lanza metálica de 3 boquillas c/u. * 2 pistola alta presión. * Motor 4 tiempos. * Cilindrada 35 cc. * Potencia 1HP/7500RPM. * Presión de trabajo 450lbs. * Encendido Electrónico. * Mezcla 50:1. * Tanque de químicos 25L. * Tanque de combustible 650 ML. * Sistema de arranque Autoencendido. * Tipo de carburador Diafragma. * Tipo de bomba: Bomba de pistón de alta presión.
<p>KWE3000</p>		<p>HIDROLAVADORA</p>	<ul style="list-style-type: none"> * Ideal para trabajos ligeros y ocasionales, tales como limpieza de patio, lavado de auto, ventanas, barcos pequeños, bicicletas, calles, etc. * Cabeza axial de bronce con 3 pistones de acero inoxidable. * Protección térmica. * Presión regulable. * Inyectores de detergente. * Motor 4 tiempo 196cc 6.5HP. * RPM 3400. * Presión máx. 2700. * Caudal 8.7 L/min. * Peso 45 kg. * Pistola profesional con lanza de acero inoxidable. * Juego de 5 boquillas para rociado y jabón. * Manguera de presión de 8M. * Manguera para detergente. * Kit de Herramientas.

<p>FT900</p>		<p>MOTOCULTOR</p>	<p>ESPECIFICACIONES:</p> <ul style="list-style-type: none"> * Tipo de motor: 4 tiempos. * Alcance 500-700mm. * Profundidad 175-350mm. * Desplazamiento 196cc. * Salida máxima 6.5Hp/3600rpm. * Velocidad del motor 3600rpm. * Volumen de combustible 3.6L. * Tipo de combustible: Gasolina sin plomo.
<p>FTG190</p>		<p>MOTOCULTOR</p>	<p>ESPECIFICACIONES:</p> <ul style="list-style-type: none"> * Tipo de motor: 4 tiempos, monocilíndrico. * Diámetro interior 90*66 (mm). * Potencia kW (r/min) 8.0/3600. * Tipo de arranque: retroceso/ arranque eléctrico. * Encendido por inducción. * Consumo de combustible 370. * Peso 34 Kg. * Dimensión (L*W*H) (mm) 485*425*510.
<p>CEM002</p>		<p>CARETA ELECTRÓNICA ÁGUILA</p>	<ul style="list-style-type: none"> * Diseño simple y compacto. * Fácil de usar. * Amplia vista atea. * Máxima seguridad. * Peso ligero. * Paneles solares. * Pantalla de atenuación. * Botón protector de montaje. * Cubierta protectora de espejo redondo. * Perilla de multifunción.
<p>CEM003</p>		<p>CARETA ELECTRÓNICA CALAYERA</p>	<ul style="list-style-type: none"> * Diseño simple y compacto. * Fácil de usar. * Amplia vista atea. * Máxima seguridad. * Peso ligero. * Paneles solares. * Pantalla de atenuación. * Botón protector de montaje. * Cubierta protectora de espejo redondo. * Perilla de multifunción.

<p>CEM004</p>		<p>CARETA ELECTRÓNICA TROMAN</p>	<ul style="list-style-type: none"> * Diseño simple y compacto. * Fácil de usar. * Amplia vista a tea. * Máxima seguridad. * Peso ligero. * Paneles solares. * Pantalla de atenuación. * Botón protector de montaje. * Cubierta protectora de espejo redondo. * Perilla de multifunción.
<p>CEM005</p>		<p>CARETA ELECTRÓNICA DRAGÓN</p>	<ul style="list-style-type: none"> * Diseño simple y compacto. * Fácil de usar. * Amplia vista a tea. * Máxima seguridad. * Peso ligero. * Paneles solares. * Pantalla de atenuación. * Botón protector de montaje. * Cubierta protectora de espejo redondo. * Perilla de multifunción.
<p>CEM-005A</p>		<p>CARETA ELECTRÓNICA FUEGO</p>	<ul style="list-style-type: none"> * Diseño simple y compacto. * Fácil de usar. * Amplia vista a tea. * Máxima seguridad. * Peso ligero. * Paneles solares. * Pantalla de atenuación. * Botón protector de montaje. * Cubierta protectora de espejo redondo. * Perilla de multifunción.